



Passo a Passo para o Registro da Escolha PNLD 2018 Arte



FNE

Escolha PNLD 2018 Arte

- A escolha do componente curricular Arte no âmbito do PNLD 2018 foi cancelada, tendo em vista uma recomendação dada pela Secretaria de Educação Básica do Ministério da Educação.
- A escolha dos demais componentes não foi prejudicada.
- Novo processo de escolha será realizado para que as escolas participantes do Programa possam registrar suas escolhas **apenas** do componente Arte.

Escolha PNLD 2018 Arte

A escolha das obras do PNLD 2018 Arte será realizada pelas escolas públicas com alunado do ensino médio:

- constantes no Censo Escolar de 2016;
- cadastradas no Censo Escolar de 2017 até o mês de agosto.

Para verificar a lista de escolas participantes, acesse o portal do FNDE >> Programas >> Programas do livro >> Livro Didático >> **Escolha PNLD 2018 – Componente Arte.**



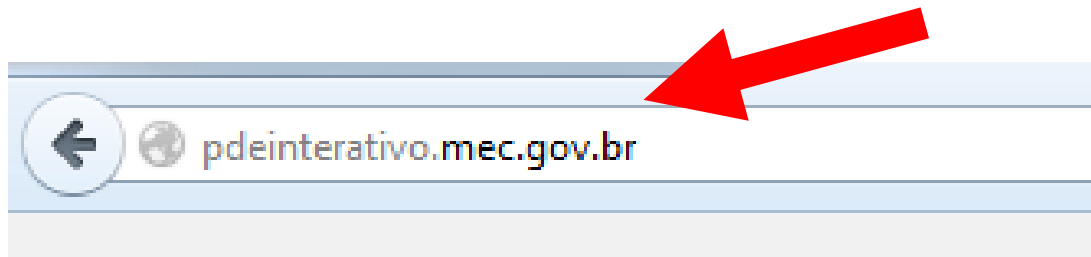
Acessando o Sistema

Acessando o Sistema

- A escolha do PNLD 2018 – Arte será realizada no Sistema PDDE Interativo. Por isso não foi encaminhada às escolas senha para o registro da escolha.
- Caso sua escola ainda não tenha acesso ao sistema, entre em contato com sua Secretaria de Educação para solicitá-lo. Apenas o diretor da escola poderá realizar o registro dos livros escolhidos.
- Para acessar o Sistema, você precisa de um computador conectado à internet. Utilize o Mozilla Firefox ou o Google Chrome para realizar o seu registro.

Acessando o Sistema

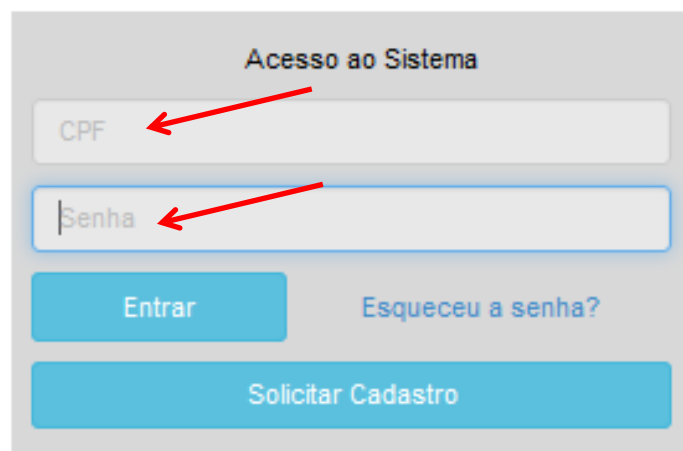
- Na barra de endereços, digite o endereço `pdeinterativo.mec.gov.br` e clique *Enter* no teclado.



- Aguarde o portal do PDDE Interativo aparecer em sua tela.

Acessando o Sistema

- Para acessar o PDDE Interativo, a direção da escola deverá digitar o CPF e a mesma senha já utilizada para entrar no Sistema.



A screenshot of a login form titled "Acesso ao Sistema". It features two input fields: "CPF" and "Senha". Red arrows point to each field. Below the fields are three buttons: "Entrar" (blue), "Esqueceu a senha?" (blue text), and "Solicitar Cadastro" (blue).

Acesso ao Sistema

CPF

Senha

Entrar

Esqueceu a senha?

Solicitar Cadastro

Acessando o Sistema

- Agora ficou mais seguro o registro da Escolha do PNLD! O acesso ao sistema está vinculado ao CPF do diretor.
- Para impedir fraudes, é importante que somente a direção da escola tenha acesso à senha do PDDE Interativo.
- **Atenção:** O sigilo da senha continua sendo imprescindível!
- Verifique se a senha é segura e se for o caso, troque sua senha!

Acessando o Sistema


- Ao acessar, clique na aba “Livro”:
- O Sistema apresentará a tela abaixo:



Esta tela exibe todas as escolas públicas Federais, Estaduais, Municipais e ainda as escolas privadas cadastradas no Censo Escolar de 2014.

Utilize os filtros abaixo para localizar uma escola ou um grupo de escolas.


A responsabilidade pela gestão dos acessos de diretores é do Comitê do PDDE Interativo no município/estado, mas tanto o Coordenador do Comitê, quanto o Dirigente Municipal/Estadual de Educação podem exercer essa função.


Para **ATRIBUIR** um(a) diretor(a) a uma escola basta clicar no ícone , preencher os campos da janela que se abrirá (telefone e e-mail) e clicar em “ativar diretor”.

Para **TROCAR** um(a) diretor(a), siga os procedimentos de atribuição e antes de digitar o CPF do(a) novo(a) Diretor(a), clique em “Novo” para que o Sistema limpe as lacunas a serem preenchidas com os novos dados.

Orientações:

Para **EXCLUIR** um(a) diretor(a), siga os procedimentos acima e clique em “Remover Diretor” para que o Sistema retire os dados e atribuição deste gestor com a escola.

Para **REATIVAR** um(a) diretor(a) “Pendente” ou “Bloqueado”, clique no ícone , e depois em “Ativar Diretor”.

Para **REENVIAR SENHA** a um(a) diretor(a) que não consegue acessar, clique no ícone , e depois em “Reenviar Senha para Usuário - sim”, ou “Alterar a senha do usuário para a senha padrão: **simecdti**”.

Caso a escola não possua diretor(a), a Secretaria deverá designar um servidor(a) para desempenhar esta função. Este servidor(a) deverá primeiramente ser cadastrado como um diretor(a) para, posteriormente, ser identificado como alguém que apenas desempenha a função (na identificação da escola).

Caso um diretor(a) possua mais de uma escola sob sua gestão, o mesmo poderá ser cadastrado como tal, em **TODAS** as escolas em que exerce esta função.

Código INEP:

Nome da Escola:

Tipo de Esfera da Escola:


CPF do Diretor:

Nome do Diretor:

Estado:


Município:

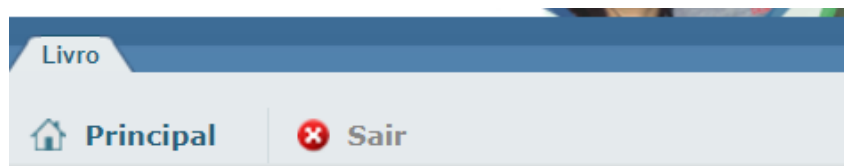
Status Diretor:

Ação	Código INEP	Nome da Escola	Esfera	Município	UF	CPF do Diretor	Nome do Diretor	E-mail
	12027235	ESC INDIGENA NOVA ESPERANCA	Estadual	Feijó	AC	905.950.842-49	FRANCINALDO PEREIRA MARROQUE	francinaldojube@gmail.com

- Clique no ícone  que está localizado na coluna “Ação”.

Acessando o Sistema

- Ao clicar no ícone , o diretor deverá acessar a aba “Escolha de Livros”:



Acessando o Sistema

- Caso a escola não consiga visualizar a aba “Livro”, é necessário que a secretaria municipal/estadual de educação ative o cadastro desses diretores encaminhando uma nova senha. Segue o passo a passo que a secretaria precisa realizar para ativar os diretores:
1. Acessar o PDDE interativo;
 2. Clicar na aba “PDDE interativo 2015/2016”;
 3. Colocar o INEP da escola e clicar no botão “pesquisar”;

Exemplo:




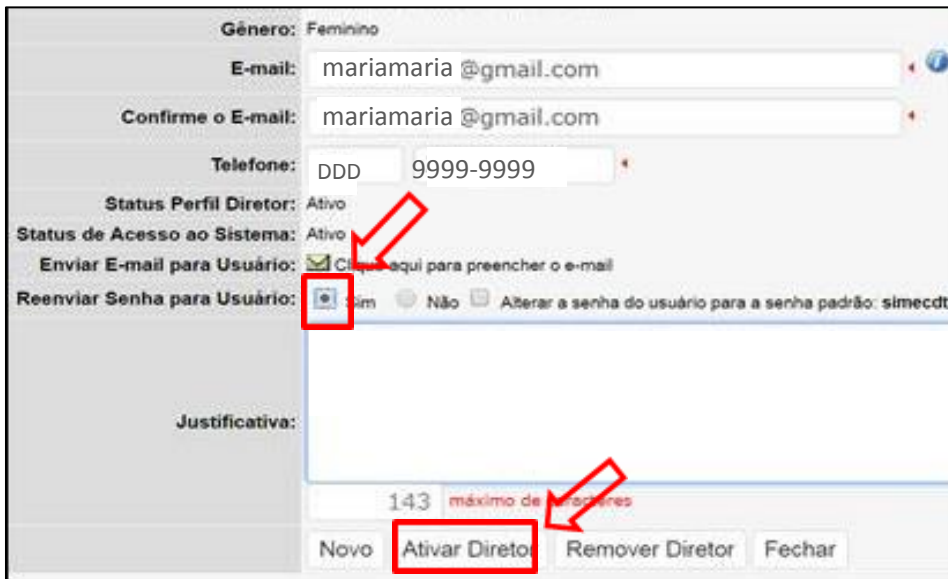
The screenshot shows a web form for searching school records. The form includes fields for 'Código INEP' (52047610), 'Nome da Escola', 'Tipo de Esfera da Escola' (dropdown), 'Ano Censo' (radio buttons for 2014, Escolas novas, and TODOS), 'CPF do Diretor', 'Nome do Diretor', 'Estado' (Goiás), 'Município' (Luziânia), 'Status Diretor' (dropdown), and 'Percentual'. Below the form are two buttons: 'Pesquisar' and 'Minhas escolas'. Below the buttons is a table with the following data:

Ação	F	Código INEP	Nome da Escola	Esfera	Município	UF	CPF do Diretor	Nome do Diretor
		52047610	ESCOLA MUNICIPAL ANDRE ROCHAIS	Municipal	Luziânia	GO	60360941168	EDIMAURO RODRIGUES D OLIVEIRA

Total de Registros: 1

Acessando o Sistema

4. Após aparecer os dados da escola, basta clicar no ícone ,
5. Aparecerá uma janela com o cadastro do diretor, basta clicar no botão “sim” da opção reenviar senha para o usuário e ativar o diretor clicando no botão “Ativar Diretor”:



6. Não esqueça de verificar se o e-mail do diretor está atualizado, caso não esteja, solicitamos que altere o e-mail e reenvie a senha para o usuário.



Termos e Condições

Termos e Condições

- Leia com atenção as instruções apresentadas na tela abaixo.
- Leia os compromissos da escola e clique no botão “Próximo”.

Termos e Condições

Séries

Acessibilidade

Escolha

Finalizar

Escolha de Livros - PNLD 2018 - Ensino Médio

Orientações:

Você está iniciando o registro da escola do PNLD 2018 (ensino médio) para a sua escola. Fique atento a estas dicas:

- Leia com atenção as orientações para a Escolha do PNLD 2018, disponíveis no portal do FNDE. [Acesse aqui](#)
- O prazo de escolha será de 21/06 a 04/09/2017. Não deixe o registro para a última hora!
- Informação importante: apenas o diretor da escola poderá realizar o registro dos livros escolhidos.
- Antes de registrar os títulos escolhidos, será solicitado que você afirme ter ciência dos compromissos da escola. Antes de aceitá-los, leia todos os compromissos com bastante atenção!
- Registros de escola ou alterações que não forem devidamente finalizados no sistema não serão considerados. Não se esqueça de FINALIZAR o seu registro na aba "FINALIZAR".

Compromissos da Escola:

Clique [aqui](#) para acessar o guia PNLD 2018. Seu código de acesso é: **XXXwZZv1ZZZ=**

Termo de Compromisso

1. COMPROMISSOS RELATIVOS À MORALIDADE E ISONOMIA NO PROCESSO DE ESCOLHA:

1.1 Impedir o acesso, em suas dependências, de Titulares de Direitos Autorais ou de seus representantes com o objetivo de divulgar livros referentes aos Programas do Livro, desde a divulgação do resultado preliminar da avaliação pedagógica até o final do período de registro da escola;

1.2 no âmbito do PNLD 2018, este período vai de 28/06 a 04/09/2017;

1.3 não disponibilizar espaço público para a realização de eventos promovidos pelos Titulares de Direitos Autorais, autores ou seus representantes, relacionados aos Programas do Livro;

1.4 Impedir a participação dos Titulares de Direitos Autorais, autores, ou de seus representantes, nos eventos promovidos pela Escola relativos à escolha de livros;

1.5 garantir a isonomia do processo de escolha, não disponibilizando informações que privilegiem um ou outro Titular de Direito Autoral;

1.6 não solicitar a reposição de livros recebidos, porventura danificados, diretamente aos Titulares de Direitos Autorais ou seus representantes;

1.7 recusar vantagens de qualquer espécie, dos Titulares de Direitos Autorais, autores ou de seus representantes, a título de doação, como contrapartida da escolha de obras referentes aos Programas do Livro;

1.8 impedir o acesso dos Titulares de Direitos Autorais, autores ou seus representantes, à senha de acesso ao sistema de escolha.

2. COMPROMISSOS RELATIVOS À CONSERVAÇÃO E A DEVOLUÇÃO DOS LIVROS:

2.1 promover ações eficazes para garantir a conservação e a devolução dos livros didáticos reutilizáveis pelos alunos, inclusive mediante campanhas de conscientização da comunidade escolar;

2.2 realizar o controle contínuo da entrega e devolução dos livros reutilizáveis, bem como apurar o percentual de livros devolvidos ao final de cada ano, até o término do correspondente ciclo trienal de atendimento.

3. COMPROMISSOS RELATIVOS AO REGISTRO DA ESCOLHA NO SISTEMA:

Considerando que a direção de escola é responsável pela guarda e sigilo da senha de escolha,

3.1 o diretor da escola deverá registrar a escolha do PNLD 2018, para todos os componentes curriculares, no sistema PDDE Interativo.

3.2 cabe aos professores, de forma participativa e democrática, analisar as resenhas contidas no Guia do PNLD 2018 e escolher duas opções (1ª e 2ª), de editoras diferentes, para cada componente curricular.

3.3 caso não deseje receber os livros de determinado componente curricular, o responsável deverá selecionar, no registro da escolha do referido componente, a opção: "não desejo receber livros deste componente".

3.4 a direção da escola deverá descrever o processo de escolha, bem como os títulos escolhidos, no modelo da Ata de Escolha de Livros Didáticos PNLD 2018, constante no Guia PNLD 2018.

4 COMPROMISSOS RELATIVOS À TRANSPARÊNCIA NO PROCESSO DE ESCOLHA:

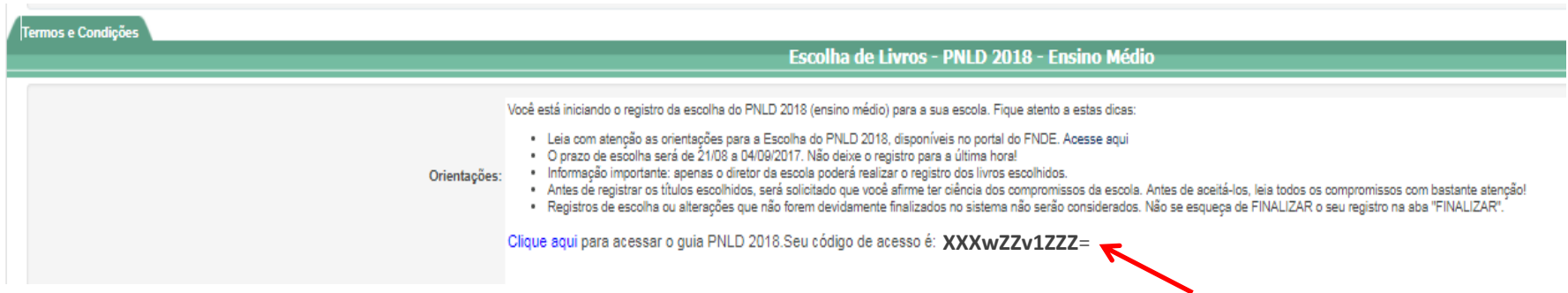
Esses compromissos apontam atitudes e ações que os agentes da escola precisam assumir e, assim, colaborar para que o Programa Nacional do Livro Didático alcance o objetivo de contribuir para a promoção do desenvolvimento da pessoa e do exercício da cidadania, conforme disposto na Constituição Federal.

Imprimir

Próximo

Termos e Condições

- Na aba “Termos e Condições” será possível que o diretor verifique o código de acesso para consultar a obra na íntegra.



- O passo a passo para ter acesso a obra na íntegra está no portal do FNDE, em: www.fnde.gov.br >> Programas >> Programas do Livro >> Livro Didático >> Escolha PNLD 2018 – Componente Arte >> Outras informações >> **passo a passo – Chave de acesso para a obra na íntegra.**


Termos e Condições

- Para garantir a segurança do processo de escolha dos livros didáticos, o diretor, após aceitar os compromissos da escola, deverá informar a sua data de nascimento, antes de iniciar a escolha.



A modal box titled "Validar usuário" with a close button (X) in the top right corner. The text inside reads: "Os dados informados devem ser os mesmos cadastrados na Receita Federal". Below this text is a text input field with the placeholder "Insira sua data de nascim". At the bottom of the modal are two buttons: "Enviar" (blue) and "Cancelar" (gray).

- Os dados solicitados para validar o usuário estão de acordo com as informações obtidas na receita federal.



Séries 2018

Séries 2018

- Informe os anos que sua escola atenderá em 2018, apenas para ensino médio, regular. Não serão atendidos o ensino concomitante e/ou subsequente.
- O FNDE continuará utilizando os dados do censo escolar para encaminhar livros didáticos as escolas. Os dados informados nos ajudarão a melhorar a nossa projeção.
- Após selecionar as séries é necessário clicar no botão “Salvar” antes de prosseguir.
- Após salvar as informações, automaticamente o sistema passará para a aba “Acessibilidade”.

Termos e Condições Séries Acessibilidade Escolha Finalizar

Escolha de Livros - PNLD 2018 - Ensino Médio

Por favor, informe abaixo, referente ao ensino médio, as séries que sua escola atenderá em 2018.

Orientações: **Observação:** O FNDE sabe que muitas escolas atenderão também a outras etapas e modalidades de ensino, mas, neste momento, precisamos apenas dos dados referentes ao ensino médio para atendê-los adequadamente.

Após o preenchimento dos dados, clique no botão "SALVAR" para continuar com o cadastramento da escolha.

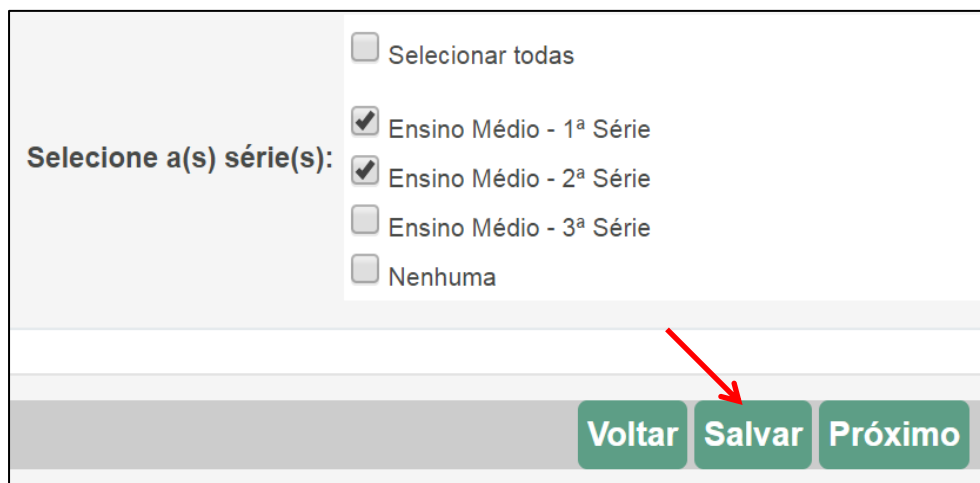
Selecione a(s) série(s):

- ☐ Selecionar todas
- ☐ Ensino Médio - 1ª Série
- ☐ Ensino Médio - 2ª Série
- ☐ Ensino Médio - 3ª Série
- ☐ Nenhuma

Voltar Salvar Próximo

Séries 2018

- As informações poderão ser alteradas a qualquer momento, durante o período de escolha, basta refazer as seleções e clicar no botão “Salvar”.



The screenshot shows a web interface for selecting school series. On the left, the text "Selecione a(s) série(s):" is displayed. To the right, there is a list of options with checkboxes: "Selecionar todas" (unchecked), "Ensino Médio - 1ª Série" (checked), "Ensino Médio - 2ª Série" (checked), "Ensino Médio - 3ª Série" (unchecked), and "Nenhuma" (unchecked). At the bottom right, there are three green buttons: "Voltar", "Salvar", and "Próximo". A red arrow points to the "Salvar" button.



Acessibilidade



Acessibilidade

- A aba Acessibilidade é nova no PDDE interativo e, caso a escola possua alunos com necessidades especiais, deverá ser preenchida com as quantidades de alunos com necessidades especiais para cada série da escolha.

Acessibilidade

Termos e Condições Séries **Acessibilidade** Escolha Finalizar

Escolha de Livros - PNLD 2018 - Ensino Médio

Orientações: Por favor, informe abaixo as quantidades de alunos com necessidades especiais para cada série.
Após o preenchimento dos dados, clique no botão "SALVAR" para continuar com o cadastramento da escolha.

Ensino Médio - 1ª Série

☐ Não sei informar

Deficiência Auditiva:

Deficiência Física:

Deficiência Mental:

Deficiência Motora:

Deficiência Múltipla:

Deficiência na Linguagem:

Deficiência Visual:

Dislexia:

Outros:

Transtorno de Conduta:

Transtorno Invasivo do Desenvolvimento:

Ensino Médio - 2ª Série

☐ Não sei informar

Deficiência Auditiva:

Deficiência Física:

Deficiência Auditiva:

Deficiência Física:

Deficiência Mental:

Deficiência Motora:

Deficiência Múltipla:

Deficiência na Linguagem:

Deficiência Visual:

Dislexia:

Outros:

Transtorno de Conduta:

Transtorno Invasivo do Desenvolvimento:

[Voltar](#) [Salvar](#) [Próximo](#)

- Após o preenchimento dos dados, clique no botão "**SALVAR**" para continuar com o cadastramento da escolha.



Cadastro da Escolha

Cadastro da escolha – Componente Arte

- Ao clicar no botão “continuar”, a aba “Escolha” será ativada.
- Leia com atenção as orientações apresentadas na tela do sistema.

Escolha de Livros - PNLD 2018 - Ensino Médio

Orientações:

- 1) Para registrar a escolha, clique no campo disponível para escolha correspondente a cada componente e opção.
- 2) Selecione a coleção desejada para cada uma das opções. É essencial escolher dois títulos, em 1ª e 2ª opção, de editoras diferentes.
- 3) Caso não deseje receber livros de um determinado componente, basta manter a indicação inicial do sistema, NÃO DESEJO RECEBER LIVROS DESTE COMPONENTE, em 1ª e 2ª opção.
- 4) Se não deseje escolher outro livro diferente da 1ª opção, registre na 2ª opção "Não desejo receber livros diferentes da 1ª opção?".
- 5) Finalizada a inserção dos títulos escolhidos, clique em ?SALVAR? ao final da tela.
- 6) Sua escolha pode ser SALVA e/ou ALTERADA, antes da finalização do processo, até o final da temporada para o registro no sistema (04 de setembro de 2017).
- 7) Você poderá anexar a ata de reunião ao clicar no botão ?ESCOLHER ARQUIVO? e selecionar a sua ata de reunião. Posteriormente, caso já tenha preenchida a escolha de todos os livros, clique em ?SALVAR?.
- 8) Você será direcionado para a aba FINALIZAR. Informação importante: ao FINALIZAR sua escolha, o registro não poderá mais ser alterado, mesmo que ainda esteja vigente o período de registro da escolha. Certifique-se de que os livros registrados estão de acordo com a ata da reunião da escolha antes de finalizar. Após a finalização, o último registro prevalecerá.

ATENÇÃO! Certifique-se de que, depois de SALVAR o registro, sua escolha seja FINALIZADA (na aba FINALIZAR).

Clique no botão "SALVAR" para continuar com o cadastramento da escolha.

[Clique aqui](#) para acessar o guia PNLD 2018.Seu código de acesso é: XXXwZZv1ZZZ=

Informando as coleções escolhidas

- No componente Arte, deverá ser escolhida duas opções, 1ª e 2ª, de editoras diferentes. Quando a 1ª opção for indicada, obrigatoriamente o responsável deverá indicar em 2ª opção a coleção que deseja receber ou marcar a opção “Não desejo receber livros diferentes da 1ª opção”.
- Caso não deseje receber livros do componente Arte, basta manter a indicação inicial do sistema, NÃO DESEJO RECEBER LIVROS DESTA COMPONENTE, em 1ª e 2ª opção.

Informando as coleções escolhidas

- Você poderá anexar a ata de reunião ao clicar em ESCOLHER ARQUIVO.
- Salvar a ata não é obrigatório, mas garante que houve a participação dos professores e dá transparência ao processo e escolha.
- Em seguida, basta clicar no botão “Salvar”. Automaticamente o sistema gravará o registro da escolha e a ata da reunião e passará para a aba “Finalizar”.

1ª Opção

2ª Opção

Arte: NÃO DESEJO RECEBER LIVROS DESSE COMPONENTE Q

Arte: NÃO DESEJO RECEBER LIVROS DESSE COMPONENTE Q

Ata: Escolher arquivo Nenhum arquivo selecionado (tamanho máximo de arquivo: 1mb)

Voltar Salvar Limpar escolha Próximo

Cadastro da Escolha

- A gravação do registro da escolha poderá ser alterada a qualquer momento, durante o período de registro e antes de finalizar a escolha.
- Prevalecerá sempre o último registro gravado. Para alterar as coleções gravadas, basta acessar a aba “Escolha”, modificar os livros do componente Arte e clicar na aba “Salvar”, desde que a escolha ainda não tenha sido finalizada.



Finalizar



Finalizar

- Para proteger o registro da sua escola, é necessário **finalizá-lo**.
- O sistema apresentará a tela abaixo com as coleções gravadas por sua escola.

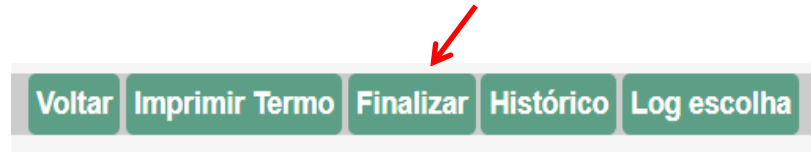
Obras

Componente	1ª Opção			2ª Opção		
	Código da Coleção	Coleção	Editora	Código da Coleção	Coleção	Editora
ARTE	-	NÃO DESEJO RECEBER LIVROS DESSE COMPONENTE	NÃO DISPONÍVEL	-	NÃO DESEJO RECEBER LIVROS DESSE COMPONENTE	NÃO DISPONÍVEL

- Na aba “Finalizar” também será possível ter acesso ao dados da aba “Acessibilidade”.

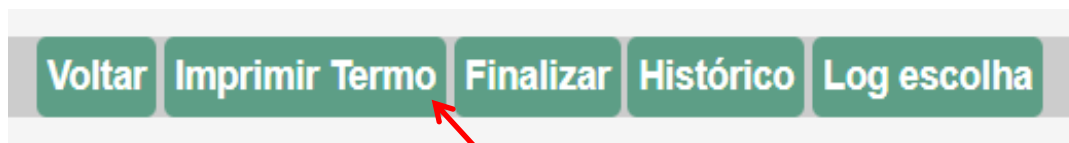
Acessibilidade	
Ensino Médio - 1ª Série	
Acessibilidade	Qtd Alunos
DEFICIÊNCIA AUDITIVA	00
DEFICIÊNCIA FÍSICA	00
DEFICIÊNCIA MENTAL	00
DEFICIÊNCIA MOTORA	00
DEFICIÊNCIA MÚLTIPLA	00
DEFICIÊNCIA NA LINGUAGEM	00
DEFICIÊNCIA VISUAL	00
DISLEXIA	00
DISLEXIA	00
OUTROS	00
TRANSTORNO DE CONDUTA	00
TRANSTORNO INVASIVO DO DESENVOLVIMENTO	00
Ensino Médio - 2ª Série	
Acessibilidade	Qtd Alunos
DEFICIÊNCIA AUDITIVA	00
DEFICIÊNCIA FÍSICA	00
DEFICIÊNCIA MENTAL	00
DEFICIÊNCIA MOTORA	00
DEFICIÊNCIA MÚLTIPLA	00
DEFICIÊNCIA NA LINGUAGEM	00
DEFICIÊNCIA VISUAL	00
DISLEXIA	00
DISLEXIA	00

- Para proteger o registro da sua escola, é essencial **finalizá-lo**.

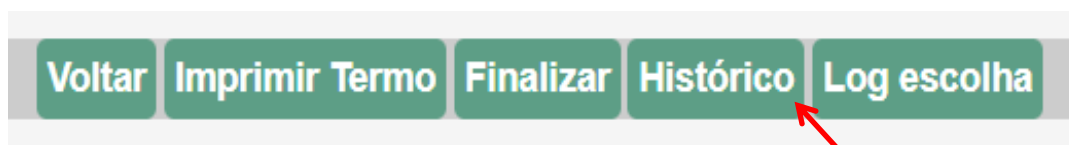


- **Informação importante:** ao FINALIZAR sua escolha, o registro não poderá mais ser alterado, mesmo que ainda esteja vigente o período de registro da escolha.
- Certifique-se de que os livros registrados estão de acordo com a ata da reunião de escolha, antes de finalizar. Após a finalização, o último registro prevalecerá.

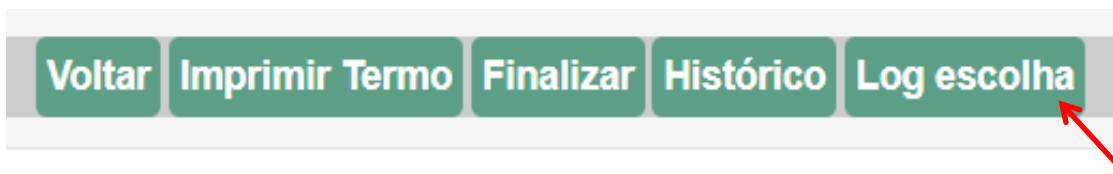
- Caso o diretor queira imprimir o Termo de compromisso, assumido pela escola, basta clicar no botão “Imprimir Termo”.



- Caso o diretor queira verificar o histórico de tramitações realizadas no sistema, basta clicar no botão “Histórico”.



- Caso o diretor queira ter acesso ao Log da Escolha do PNLD 2018, basta clicar no botão “Log Escolha”.



Observações importantes

- Caso sua escola registre em 1ª opção **Não desejo receber livros deste componente**, não receberá nenhum livro da respectiva composição em 2018, 2019 e 2020.
- Na 2ª opção, não aparecerão as coleções da editora escolhida na 1ª opção.
- Caso sua 2ª opção seja **Não desejo receber livros diferentes da 1ª opção**, sua escola receberá, a princípio, a coleção da 1ª opção. Mas, caso não se concretize a aquisição com a editora da 1ª opção, sua escola não receberá nenhum livro desta composição em 2018, 2019 e 2020.
- À medida que as coleções forem registradas, o sistema mostrará os códigos das coleções escolhidas.

Muita Atenção!

- Sua escola só receberá os livros que forem registrados.
- Se sua escola gravar a escolha sem marcar **nenhuma obra** no componente Arte, não serão encaminhados livros para a escola.
- Se sua escola não acessar o Sistema ou não gravar sua escolha serão encaminhados, compulsoriamente, um dos títulos dentre aqueles aprovados constantes no guia, para cada componente curricular.

Importante!

- O resultado da escolha realizada pelas escolas é público. Dessa forma, conforme as escolas forem finalizando a escolha do PNLD 2018 – Arte a informação se torna pública e acessível a qualquer escola, secretaria e cidadão.
- Para acessar a escolha da escolas, basta acessar o PDDE Interativo em: pdeinterativo.mec.gov.br, no “Resultado da Escolha”:



Importante!

- Os comunicados sobre a escolha serão encaminhadas para o e-mail cadastrado no PDDE Interativo. É importante mantê-lo atualizado.
- As orientações quanto aos procedimentos de escolha do PNLD 2018 estão disponíveis no portal do FNDE, em www.fnde.gov.br >> Programa >> Programas do Livro >> Livro Didático >> **Escolha PNLD 2018 – Componente Arte.**

Fim!



FNDE